

EASY MOBILE PHONE

heel eenvoudig (beeld)bellen met Android smartphone

Easy Mobile Phone verandert uw Android smartphone in een heel simpele, eenvoudig te gebruiken mobiele telefoon.



Kenmerken:

- Eenvoudig scherm
- Alleen bellen of gebeld worden, overige functies niet te kiezen
- Videogesprek via whatsapp
- Telefoongesprek via whatsapp
- Telefoongesprek via GSM
- Automatisch opnemen mogelijk, met en zonder identificatie
- Aantal toetsen instelbaar

Deze gratis app is ontwikkeld om ouderen en mensen met een cognitieve beperking eenvoudig in contact te laten blijven met de belangrijkste personen om hen heen.

Voor wie het gebruik van een mobiele telefoon lastig is, kunnen de andere apps op de telefoon afgeschermd worden.

Het is zelfs mogelijk de telefoon automatisch op te laten nemen, als dat voor de gebruiker verwarrend is.

DOWNLOAD DE APP GRATIS



Tip!

Zoeken op 'Easy Mobile Phone', dus met aanhalingstekens

Om gebruik te maken van de standaardfuncties voor telefoon en toegankelijkheid, raden we aan de app te installeren op Android 7 of hoger.

Hoe werkt het?

Easy Mobile Phone vervangt de standaard telefoon en startscherm apps door een zeer vereenvoudigde gebruikersinterface. Het is bedoeld voor mensen die alleen telefoonoproepen willen versturen en ontvangen en geen gebruik willen maken van andere apps op hun telefoon.

De app maakt gebruik van de contactenlijst die in de telefoon staat. Het is ideaal voor oudere mensen en voor mensen met cognitieve beperkingen. Toepassingen zijn onder andere: automatisch beantwoorden, luidspreker telefoon, schudden om te activeren, WhatsApp integratie en meer.

Het invoeren van de gewenste instellingen kan eenvoudig door een mantelzorger worden uitgevoerd.

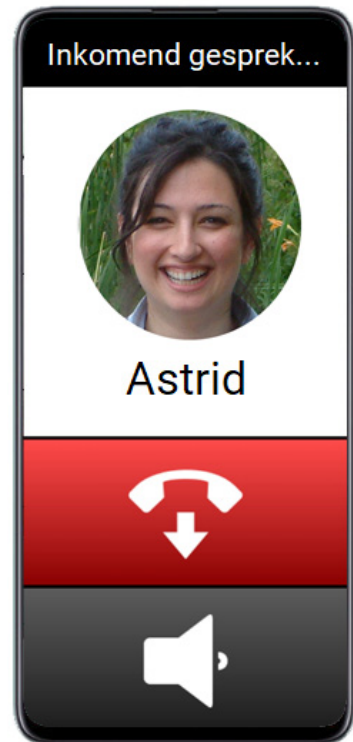
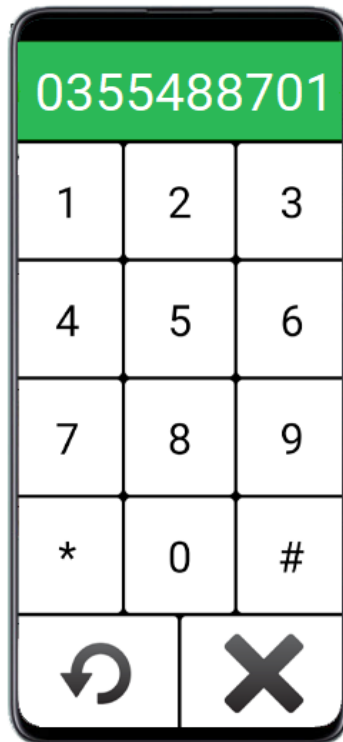

Om instellingen aan te passen, contacten te bewerken toevoegen of andere apps te openen, klikt u op het instellingensymbool in de statusbalk.

VASTE TELEFOON

Voor gebruik op een 'gewone vaste telefoon' kan de Easy Mobile Phone app binnenkort ook op een beeldbelloestel met Android scherm worden geïnstalleerd.



Enkele gebruikersschermen:



Enkele schermen voor het instellen:

