

EASY MOBILE

vereenvoudigd beeldbellen met een Android smartphone, tablet of beeldtelefoon

In diverse situaties is er behoefte (beeld)bellen eenvoudiger te maken. Mensen met een beperkte cognitie, bijvoorbeeld door ouderdom of mentale beperking, zijn gebaat bij een intuïtieve bedieningsvorm, tegen zo laag mogelijke kosten. Maar ook als het bedienen van een telefoon moeite kost, moet er een goede oplossing komen.

De Easy Mobile-app en drukknop maken van uw Android-apparaat een eenvoudige, gebruiksvriendelijke telefoon.



De app

Easy Mobile combineert de functies Telefoon, Contacten en Startscherm in één gebruiksvriendelijke app. De gebruiker heeft zo geen last meer van de complexiteit van smartphones. Het is gemaakt voor ouderen en mensen met een lichamelijke handicap of cognitieve problemen die een eenvoudige manier nodig hebben om te bellen en gebeld te worden.

De hardware

De app is niet alleen geschikt om te gebruiken op een smartphone, maar ook op een tablet met simkaart of een beeldbeltoestel.

Beeldbeltoestel

Van de genoemde hardware oplossingen is een beeldbeltoestel voor de gebruiker over het algemeen het best herkenbaar als een 'gewone' telefoon, dankzij de hoorn. De gebruiker kan eenvoudig een oproep aannemen of starten, dankzij het eenvoudige scherm.



Toepassingen beeldbellen (via telefoon of Whatsapp)

- Visueel contact met meerdere personen op een dag
- Elektronisch consult met huisarts, verpleegkundige of specialist
- Visuele controle medicatie of wonden op afstand

Smartphone

Een Android smartphone kan worden voorzien van de **gratis** Easy Mobile Phone app. Met deze app kan de gebruiker vier knoppen bedienen:

- oproep aannemen
- oproep beëindigen
- telefoongesprek starten
- videogesprek starten

De Easy Mobile-app is beschikbaar in de Google Play Store. Als WhatsApp op de smartphone apparaat is geïnstalleerd, is het ook mogelijk te (beeld)bellen via WhatsApp. De app kan worden geïnstalleerd op elke telefoon of tablet met Android 9 of hoger en vervangt de standaard apps voor telefoon en startscherm.

De gebruiker kan dus niet per ongeluk iets weggooien, sluiten of openen.

Tablet

Wie een groter beeld wil dan een smartphone, kan ook gebruik maken van een tablet. Door deze in een standaard te plaatsen kan een vaste oplossing worden gecreëerd. Verder gelden dezelfde toepassingen als bij een smartphone.




AANGEPAST BEDIENEN

Voor personen die hun toestel niet (altijd) kunnen vasthouden, kan een drukknop worden geprogrammeerd om een oproep te beantwoorden, een bekende te bellen, afbeeldingen te bekijken en andere basistaken uit te voeren. De knoppen zijn verkrijgbaar in verschillende vormen met verschillende doelgebieden en bedieningskrachten.

Standaard

Met een afmeting van 5x4 cm en voorzien van een vak om uw eigen knooplabel in te steken, wordt de standaardversie geleverd met een nekkoord, riemclip en batterij met lange levensduur.




Groot rond

Met een groot drukgebied van 5 cm kan deze hoogwaardige toegankelijkheidsschakelaar op een geschikte beugel worden gemonteerd voor nauwkeurige positionering.



Klein rond

Deze schakelaar is 3,5 cm in doorsnee en wordt gevoed door een knoopcelbatterij. Deze versie kan geleverd worden met een polsbandje of een nekkoord.



Schakelaarinvoer

Gebruik een eigen schakelaar, zoals een Buddy Button of Spec-schakelaar.

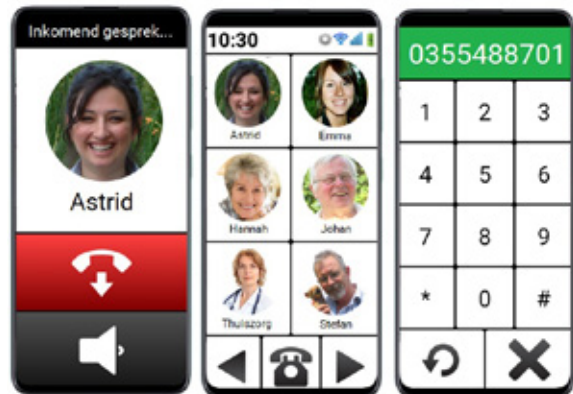


NAAST HET BED / ROLSTOEL

Om eenvoudig vanuit een bed of rolstoel te kunnen bellen, is het mogelijk de smartphone of tablet in een houder met staander te plaatsen.

Wanneer het bedienen met de hand niet lukt, is met een van de schakelaars een situatie te creëren. Iemand in bijvoorbeeld het ziekenhuis, of verpleeghuis kan zo zelfstandig contact houden met familie en vrienden.

Uiteraard kan ook een beeldbeltelefoon geplaatst worden, maar in de praktijk is een smartphone of tablet flexibeler in gebruik.



Heeft u vragen over de toepasbaarheid in uw situatie, wilt u meer weten of een vrijblijvende offerte ontvangen? Neem contact met ons op!

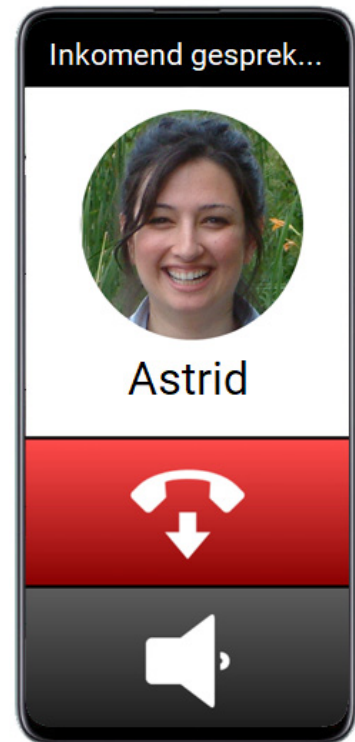
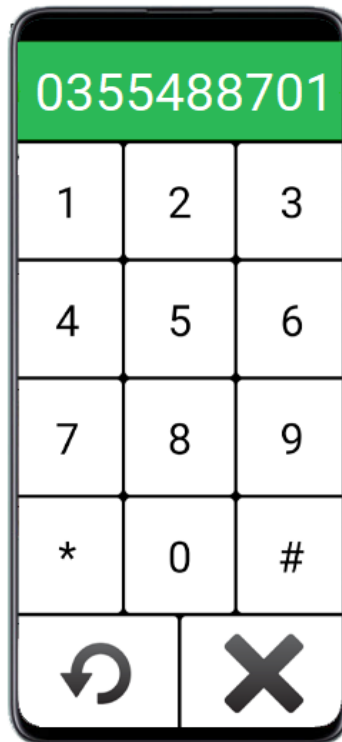
Tip!

Zoeken op 'Easy Mobile Phone', dus met aanhalingstekens





Enkele gebruikersschermen:



Enkele schermen voor het instellen:

