

THE GRID 3

er is zoveel mogelijk met Grid 3

U kunt zo veel meer doen met Grid 3, de nieuwe communicatiesoftware van Smartbox. Met de nieuwe opties en toepassingen kunt u zeggen wat u wilt, heeft u toegang tot uw computer en bestuurt u uw omgeving eenvoudiger dan ooit tevoren.



Eerste in zijn soort

Na jaren van onderzoek en ontwikkeling legt Grid 3 de lat voor ondersteunende technologie een stukje hoger.

Eenvoudig bewerken

Het maken en personaliseren van de bronnen in Grid 3 is eenvoudig en intuïtief. Alles is binnen enkele muisklikken bereikbaar en het maken van aanpassingen tijdens het gebruik gaat sneller dan ooit, dankzij de aanraakvriendelijke interface.

Prachtige eenvoudig

De gebruikersinterface van Grid 3 is intuïtief en ziet er goed uit. Het ontwerp en de opmaak zorgen ervoor dat uw grid sets er mooi uitzien en eenvoudiger te gebruiken zijn.

Eindeloze mogelijkheden

Of u nu net start met ondersteunende technologie of een technologische allesweter bent, Grid 3 ondersteunt u in uw dagelijkse leven.

ontwikkeld door:

Smartbox

SYMBOLENCOMMUNICATIE

Dankzij Symbolencommunicatie in Grid 3 kunt u symbolen gebruiken die de weergave zijn van de woorden en zinnen die u wilt zeggen. Zodra u uw hulpmiddel of Windows PC heeft aangezet heeft u een breed scala aan kant-en-klare grid sets beschikbaar. U kunt meteen aan de slag!



Ontworpen voor iedereen

De grid sets in Grid 3 zijn ontwikkeld voor mensen met verschillende niveaus van geletterdheid en toegankelijkheidsvaardigheden, zodat u voor elk individu de juiste middelen kunt kiezen. De populaire Symbol Talker grid sets bieden een vier-stappen traject, zodat u kunt leren van vroege communicatie door tot geletterdheid.



Kernwoordenschat

De meer geavanceerde grid sets maken gebruik van de kernwoordenschat, de woorden die we het meest gebruiken in dagelijkse gesprekken. Deze geavanceerdere grids hebben meer cellen in elke grid, zodat een grotere woordenschat en meer keuzes worden geboden.

Slimme grammatica

Slimme gereedschappen in de symbolen grid sets zorgen ervoor dat u snel en nauwkeurig kunt zeggen wat u wilt. De slimme grammatacfunctie verandert werkwoordcellen in uw grid op intelligente wijze, terwijl u schrijft.



Snel bewerken

Ook het bewerken van grid sets gaat snel en eenvoudig. Met behulp van de intuïtieve bewerking interface kunt u in een paar muisklikken nieuwe woorden toevoegen, symbolen veranderen of nieuwe grids maken.

Alle symbolencommunicatie grid sets zijn gebaseerd op 15 jaar ervaring in het werken met logopedisten, specialisten op het gebied van ondersteunde communicatie en door samen te werken met erkende experts op het gebied van alternatieve communicatie. Grid 3 maakt gebruik van de volledige symbolenbibliotheken van Widgit, SymbolStix en de SmartBox Snaps fotobibliotheek. U kunt ook gebruik maken van PCS en Bliss symbolen.

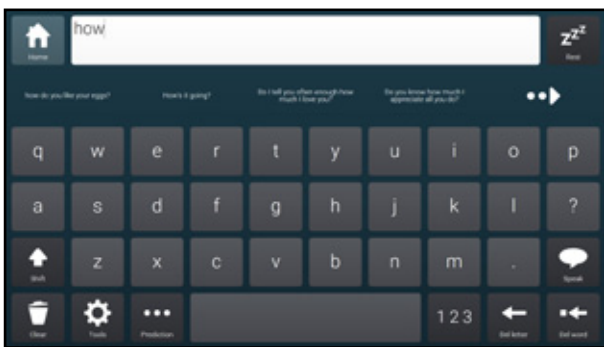
TEKSTCOMMUNICATIE

Tekstcommunicatie in Grid 3 zorgt ervoor dat geletterde gebruikers sneller en nauwkeuriger communiceren dan ooit.



Tekstcommunicatie vereenvoudigd

Er zijn verschillende toetsenbord ontwerpen waaruit een keus kan worden gemaakt en diverse functies die innovatieve nieuwe technologie gebruiken om een meer natuurlijke gebruikerservaring te creëren.



Snelle communicatie

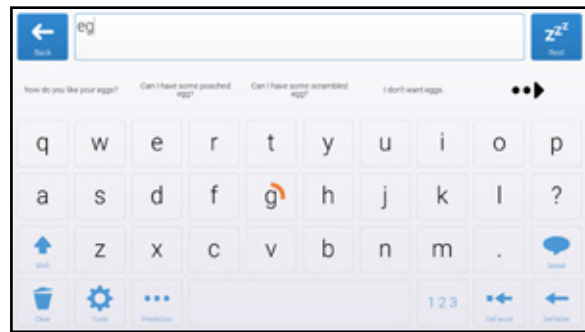
Met behulp van Grid 3 kunt u sneller dan ooit uw bericht overbrengen. Het prachtig ontworpen assortiment van toetsenborden is eenvoudig te gebruiken met elk soort alternatieve toegang, zoals schakelaars of oogbesturing.

Chatgeschiedenis

Een van de meest opwindende nieuwe functies is Chat Geschiedenis. Grid 3 onthoudt alles wat u ooit gezegd heeft, zodat u het in een handomdraai nog eens kunt zeggen. Vele berichten zijn voorgeprogrammeerd en klaar om hardop uit te spreken. Deze berichten worden voorgesteld op basis van hoe vaak u iets zegt en waar u bent, doordat we nu voor het eerst ook locatiediensten gebruiken.

Zinsuggesties op basis van gps locatie

Wat u zegt is afhankelijk van degene met wie u praat en waar u bent. Grid 3 maakt gebruik van uw locatie om zinnen voor te stellen, zodat u snel kunt vragen om een kopje koffie zodra u een restaurant binnenkomt.



SwiftKey technologie

Grid 3 gebruikt SwiftKey woord- en zinsvoorspelling om de snelheid en nauwkeurigheid te vergroten. U hoeft zich geen zorgen te maken als u verkeerd spelt of een woord verkeerd typt. Blijf gewoon schrijven en Grid 3 kan nog steeds voorspellen wat u wilt zeggen.

Toetsenbord ontwerpen voor iedereen

Geen enkele oplossing is voor iedereen geschikt, dus heeft Smartbox een reeks toetsenborden gemaakt die werken met verschillende bedienopties en verschillende niveaus van geletterdheid.

Fast Talker 3

De Fast Talker 3 grid set wordt met Grid 3 meegeleverd en biedt de meest krachtige toepassingen voor tekstgebaseerde communicatie naast toegankelijke apps voor Facebook, Twitter, SMS en nog veel meer.



INTERACTIEF LEREN

Interactief leren in Grid 3 is een compleet nieuwe manier om te leren en te ontdekken door middel van animaties.



25 geanimeerde activiteiten

U kunt kiezen uit 25 spannende activiteiten: van het oppassen op uw beeldschermhond Dilbert tot het ontwerpen van uw eigen auto, of ermee racen op een circuit!

4 belangrijkste leergebieden

Alle activiteiten vallen onder een van de vier belangrijke leergebieden binnen Interactief leren. Zo kunt u beginnen met het leren van oorzaak en gevolg, voordat u doorgaat naar keuzes maken en vervolgens kunt u uitdagingen aangaan. Interactieve visuele scènes kan op elk moment worden geïntroduceerd en kan een vertrouwd uitgangspunt zijn als u al gebruik maakt van de populaire Look to Learn softwaretitels.



1. Oorzaak en gevolg

De eerste activiteencollectie is bedoeld voor het leren van oorzaak en gevolg. Deze bevat een magisch penseel dat geanimeerde afbeeldingen schildert en u uw eigen vuurwerkscherm laat maken!

2. Keuzes

In de tweede set met activiteiten kunt u creatief zijn met een selectie van activiteiten waarin u keuzes maakt. U kunt een mode-ontwerper zijn en uw spullen op de catwalk tonen, een gekke cake bakken of zelf een nieuwe sportwagen bouwen.

3. Uitdagingen

De derde reeks met activiteiten zorgt voor een spannende reeks uitdagingen en spelletjes. Met behulp van de geleerde vaardigheden in de andere activiteiten kunt u een auto racen op een racecircuit, vier-op-een-rij spelen en op een avontuur vol actie gaan met Robo slak!



4. Interactieve visuele scènes

De laatste set activiteiten in Grid 3 is opgebouwd rond interactieve visuele scènes. Elke scène biedt motiverende en dynamische content die taal en geletterdheid helpt leren. Deze middelen vormen de volgende stap voor mensen die gebruik maken van Look to Learn software en klaar zijn voor de volgende stap naar functionele communicatie.

Praat erover

De Interactief Leren activiteiten in Grid 3 zijn gemaakt om u te helpen zich te ontwikkelen richting alternatieve communicatie. Elke motiverende activiteit wordt begeleid door grids waarmee u kunt praten over wat u heeft bereikt.

Progressie naar ondersteunde communicatie

Als u vooruit komt binnen de Interactief Leren activiteiten ontwikkelen de praat grid sets zich met u mee. De grids zijn zo ontworpen dat ze vergelijkbaar zijn met de Symbol Talker grid sets, waardoor de overstap naar ondersteunde communicatie een natuurlijker voortgang is dan ooit tevoren.



Leren op maat

U kunt de Interactief Leren grids in uw eigen tempo gebruiken. Praat als u er klaar voor bent, voeg woordenschat toe als u het nodig heeft met snel bewerken en ontdek de interactieve visuele scènes; wanneer u eraan toe bent.

TOEGANKELIJKHEIDS APPS

Grid 3 biedt toegankelijkheids apps die gebruikers helpen meer te doen. Voor alles zijn er grid sets, van iemand snel even bellen, een sms sturen of een foto e-mailen. Het is makkelijker dan ooit om met familie en vrienden in contact te blijven.



Sms en telefoon

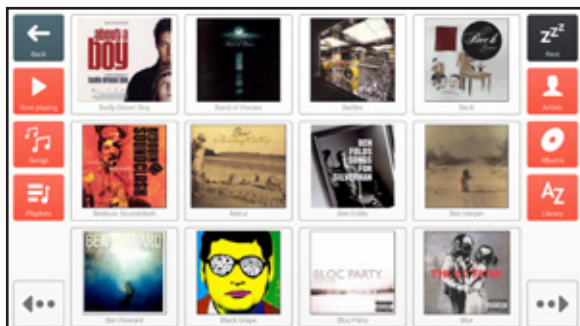
Het voeren van telefoongesprekken en het versturen van sms-berichten vanuit Grid 3 is eenvoudig. Alles wat u nodig heeft, is een Android-telefoon met Bluetooth. Als u een symbolen gebruiker bent, kunt u nu ook voor het eerst sms met gesymboliseerde tekstberichten gebruiken.

Beelden vastleggen en delen

Bedien de camera's aan de voor- en achterkant op uw apparaat eenvoudig met behulp van de camera grid set. Deel uw foto's vervolgens snel via e-mail of start een diavoorstelling.

Muziek en video

Surfen binnen uw mediabibliotheek is een compleet nieuwe ervaring in Grid 3, met automatisch gegenereerde album covers en video miniatures.



E-mail met bijlagen

Foto's bijvoegen, bijlezen van gesprekken en e-mail groepen met slechts een paar selecties: het bijhouden van uw inbox is stress-vrij, dankzij het moderne ontwerp en de nieuwe functies.

Surfen op internet

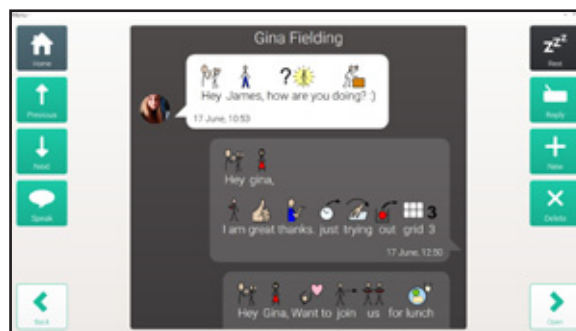
Bezoek uw favoriete websites en navigeer ze met gemak, met de compleet nieuwe webbrowser met URL voorspelling, verbeterde navigatie en favorieten tool.

Notities maken en opslaan

Met de handige notities app kunt u binnen enkele seconden notities maken, lezen en versturen. Met behulp van SwiftKey voorspelling kunt efficiënter dan ooit werken en studeren. Van boodschappen- en takenlijsten tot losse aantekeningen, de grid set dateert en ordent uw notities voor u.

Gesymboliseerde berichten

Als u met behulp van symbolen communiceert, kunt u er nu voor het eerst voor kiezen berichten gesymboliseerd te verzenden en te ontvangen via e-mail en sms-apps. Dit opent een wereld van communicatie die eerder niet toegankelijk was.



Al uw contacten, allemaal op één plek

U kunt uw contacten op één plaats beheren en contact houden met al uw e-mail, sms en telefoon grid sets.

Toegankelijke apps voor iedereen

Alles in Grid 3 is zo ontworpen dat het kan worden benaderd met oogbesturing, aanraking, schakelaar of andere muisaanwijzers. Iedereen kan contact houden.



Een groeiende bibliotheek van apps

De bibliotheek van toegankelijkheids apps zal blijven groeien. Er worden namelijk steeds nieuwe manieren ontwikkeld om toegang te krijgen tot de bestaande sociale media platformen en voor handige toepassingen voor het werk en thuis.

Apps voor (bijna) alles

Met Grid 3 kun je kiezen uit diverse toegankelijke apps die je helpen om alles te doen: van het nemen van een snelle foto met de camera, het bellen van een vriend met behulp van een Android-telefoon of het controleren van uw Facebook pagina.



Toegankelijke social media

Social media is toegankelijker dan ooit tevoren met de geheel nieuwe reeks grid sets voor Facebook, Twitter en YouTube. De toegankelijke apps zijn ontworpen voor gebruik met alle vormen van alternatieve toegang.

Facebook

Onze geheel nieuwe Facebook-integratie geeft u de volledige controle over 's werelds meest populaire sociale netwerk. Moeiteloos omhoog en omlaag schuiven in uw nieuwsberichten, berichten op uw tijdlijn plaatsen of praten met uw vrienden met Facebook Messenger, het kan allemaal vanuit de speciale app.



Twitter

De Twitter app biedt een eenvoudige interface om met de hele wereld te spreken in slechts 140 karakters. Plaats, favoriet, retweet en beantwoord tweets met slechts een paar selecties.



YouTube

Krijg direct toegang tot miljoenen video's met de nieuwe YouTube app. Het is zeer eenvoudig om te een video te zoeken en te bekijken.



Snelle navigatie

U kunt in- en uitzoomen in elke sociale media app en met gemak links markeren of selecteren, dus alle functies zijn binnen uw bereik.


OMGEVINGSBEDIENING

Grid 3 omgevingsbediening stelt u in staat om van alles te bedienen: van lampen tot uw voordeur, uw TV tot uw geluidsapparatuur, alles simpelweg door het selecteren van cellen op een grid.



Eenvoudige navigatie

Het heldere en eenvoudige ontwerp van elke omgevingsbediening grid zorgt ervoor dat u eenvoudig en intuïtief kunt navigeren en selecties kunt maken.



Televisie, muziek en film

Van kanaal wisselen, het volume aanpassen en tv-gidsen bekijken gaat snel en kan vlot worden ingesteld dankzij de functie voor afstandsbedieningen voor het leren van eigenschappen binnen een enkele selectie.

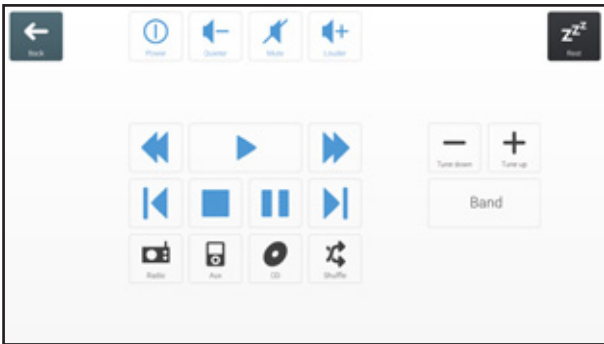


Uw afstandsbediening programmeren

De enkele selectie leerfunctie is zo ontwikkeld dat het niet meer nodig is om voor iedere grid opnieuw in te leren. Een ingeleerde functie werkt op alle grids, inclusief uw grid met favoriete televisiezenders.

Functies afstandsbediening

In Grid 3 kunt u kiezen voor (1) eenmaal indrukken, voor als u de TV aan / uit wilt zetten of een menu wilt oproepen, (2) acties vasthouden, wat handig is als u een kanaalnummer wilt bouwen, (3) ingedrukt houden, wanneer u het volume of de helderheid aan wilt passen en (4) een actie herhalen - handig bij het zappen.



Uw deur en intercom bedienen

Als u een op afstand bedienbare telefoon of deurintercom heeft, kunt u in slechts een paar selecties vanuit Grid 3 gesprekken beantwoorden en de deur openen.

Uw huis bedienen

Grid 3 kan vele andere aangepaste woonaccessoires bedienen, waaronder lampen, verwarming, stoelen, bedden, intercom, ramen en gordijnen.

Extra afstandsbediening

Als u een Grid Pad Pro of Grid Pad Eye heeft, zult u in staat zijn om radio-ontvangers in uw woning te bedienen. Hierdoor is het mogelijk om nog meer producten, zoals verwarming en lampen aan te sturen.

Eenvoudige omgevingsbediening

Er is ook een grid set ontworpen voor mensen die beginnen met omgevingsbediening of die beperkte mogelijkheden willen. De vriendelijke interface is de perfecte introductie om de wereld om u heen te leren bedienen.

Volledige compatibiliteit

Omgevingsbediening in Grid 3 is compatibel met alle populaire omgevingsbediening merken, waaronder GEWA, Eldat, EvoAssist, IRTrans, Z-Wave en UUIRT.

Nood sms-functie

De nieuwe Nood sms-functie stelt u in staat om hulp te vragen via tekstboodschappen, in slechts één selectie met behulp van een Android-telefoon.

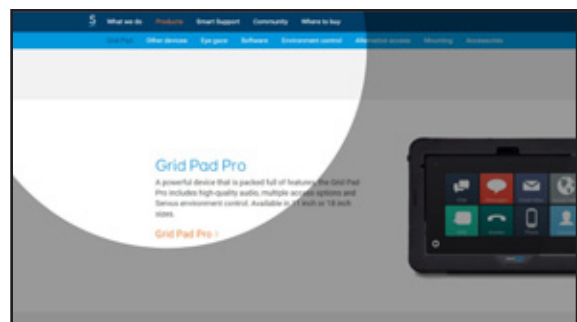
COMPUTERBEDIENING

Computerbediening in Grid 3 zet u op de bestuurdersstoel en biedt u alles wat u nodig hebt om toegang te krijgen tot uw computer met oogbesturing, aanwijsapparaten of schakelaars. Er zijn grid sets waarmee u iedere toepassing kunt besturen die u thuis, op school of op het werk nodig hebt.



Zoom to click

Zoom to click is een nieuwe manier om te klikken als u oogbesturing of een hoofdaanwijzer gebruikt. Zoom to click biedt u een ongekennde precisie, zonder afbreuk te doen aan de snelheid. Kies gewoon het gewenste type muisklik, en kijk dan naar het gebied op het scherm waar u een keuze wilt maken.





Dwell to click

Het populaire alternatief voor klikken, Dwell to click, is ook in Grid 3 beschikbaar. U kunt links klikken, rechts klikken, dubbelklikken of slepen, alles zonder fysiek een knop in te drukken.

Computerbediening voor schakelaars

Er is een aparte computerbediening set voor schakelaargebruikers. Elke toepassing is op maat gemaakt voor scannen, zodat u snel en nauwkeurig kunnen werken.

Meerdere schakelaars

Het is mogelijk vier schakelaars of een joystick te gebruiken voor omhoog, omlaag, naar links en rechts bewegen. Ook Schakelaar uitsluiten kan, waarbij de grids worden opgesplitst in groepen. Deze kunt u vervolgens direct met de bijbehorende schakelaar activeren.

Radarmuis

Met behulp van radarmuis kunt u de muisaanwijzer, bewegen, klikken, dubbelklikken of slepen met een vrijheid van 360 graden, allemaal met uw schakelaar. Activeer uw schakelaar wanneer de wijzerplaat wijst naar waar u met de muis naartoe wilt, kies de gewenste klik en maak uw keuze.

SwiftKey voorspelling

SwiftKey technologie werkt in alle Grid 3 Computerbediening toetsenborden, zodat u meer schrijven in minder selecties.

TOEGANKELIJKHEIDSOPTIES IN GRID 3

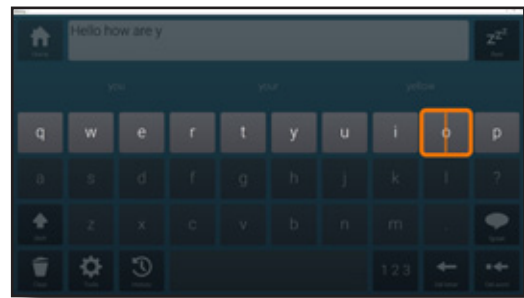
De toegankelijkheidsopties in Grid 3 zijn uitgebreid en intuïtief. Van aanwijsapparaten tot aanraakschermen, van oogbesturing tot schakelaars: Grid 3 heeft innovatieve nieuwe functies die alternatieve toegang eenvoudiger en efficiënter maken.

Grid 3 geeft u de controle

De diverse commando's in Grid 3 geven u de controle; u kunt verschillende toegankelijkheidsmethoden in- of uitschakelen, de snelheid en de tijdsinstelling van uw toegang aanpassen en zelfs uw oogbesturing herijken. Dit alles is mogelijk vanuit Grid 3, met uw alternatieve toegankelijkheidsmethode.

Aanwijsapparaten

Elk apparaat dat fungeert als een muis om de cursor te verplaatsen kan met Grid 3 worden gebruikt. U kunt kiezen hoe cellen zijn gemarkeerd, met opties voor het vergroten van een cel en het veranderen van de kleur van de rand of achtergrond.



Aanraken

Als u Grid 3 via aanraking bedient heeft het instellingen om dingen makkelijker te maken. Er is een ingebouwd virtueel toetsenraster gecreëerd, dat ongewenste schermaanrakingen negeert. U kunt ook kiezen of u wilt dat uw eerste aanraking de selectie maakt, of wanneer u het scherm loslaat.

Oogbesturing

Grid 3 kan worden benaderd met behulp van verschillende oogbesturingcamera's. Oogbesturing instellingen zijn allemaal beschikbaar vanuit Grid 3, zodat u ze kunt aanpassen terwijl u bezig bent. De praktische Eye Gaze Monitor laat zien hoe u gepositioneerd bent ten opzichte van de camera en helpt u noodzakelijke aanpassingen te doen. Hoe u een selectie maakt, is ook aan u. In aanvulling op de Dwell visuele indicator, heeft u nu ook de mogelijkheid om de innovatieve nieuwe functie Zoom to Click te gebruiken, als u uw computer gebruikt.



Schakelaars

Scannen met schakelaars in Grid 3 is een nieuwe ervaring, met functies die tot nu toe niet beschikbaar waren, zoals de Scan Progress Indicator - een innovatief hulpmiddel dat u helpt te anticiperen wanneer het gewenste item wordt gemarkeerd.

Er zijn nog vele andere instellingen in Grid 3 om scannen voor u efficiënter te maken. U kunt cellen in blokken, rijen en kolommen groeperen, de scan automatisch of handmatig laten voortzetten, extra schakelaars gebruiken en tijdsinstellingen van de schakelaars aanpassen.

Meerdere schakelaars

Het is mogelijk vier schakelaars of een joystick te gebruiken voor omhoog, omlaag, naar links en rechts bewegen. Ook Schakelaar uitsluiten kan, waarbij de grids worden opgesplitst in groepen. Deze kunt u vervolgens direct met de bijbehorende schakelaar activeren.



Audio feedback

In Grid 3 kunt u ook audio-markering gebruiken, zodat een beschrijving van de cel of een geluid wordt afgespeeld voordat u een keuze maakt. Audio-markering kan een ander audio-apparaat gebruiken voor uw belangrijkste spraakuitvoer, zodat u een bedrade hoofdtelefoon of Bluetooth-headset voor audio-markering kunt gebruiken en een luidere luidspreker voor uw stem.

Ontworpen voor toegang

Grid 3 is ontworpen om moeiteloos te werken met ieder type alternatieve toegang. Omdat tijdens de ontwikkeling rekening is gehouden met de toegankelijkheid zijn alle functies en instellingen geïntegreerd en eenvoudig aan te passen als uw behoeften veranderen.

BEWERKEN OP AFSTAND

De nieuwe cloud service betekent dat iedereen overal vandaan kan inloggen en uw grid sets kan bewerken. Er is geen limiet aan het aantal mensen dat grids kan bewerken en uw heeft niet eens een licentie voor Grid 3 nodig gebruik te maken van Bewerken op afstand.

DEEL UW GRIDS MET DE WERELD

U kunt lid worden van de Online Grids gemeenschap en grid sets van andere gebruikers rechtstreeks downloaden in Grid 3, of uw grids sets delen met andere gebruikers over de hele wereld. Grids delen of toevoegen, het kan allemaal eenvoudig vanuit Grid 3.

U kunt ook gebruik maken van de cloud-diensten om uw grids sets naar Grid Player, onze app voor iOS-apparaten, te versturen.

Artikelnummer:

0503-00

GRID3 voor communicatie en omgevingsbediening