

# Otiom-app

## Beknopte handleiding

### **Belangrijke informatie**

Wij zijn voortdurend bezig met het verbeteren van de Otiom-app. Daarom kunnen sommige onderdelen van de Otiom-app afwijken van wat in deze gids wordt gepresenteerd.

Deze handleiding is voor het laatst bijgewerkt op 10.03-2022.

# De betekenis van de iconen



## De 3 stadia van de Otiom-tag



**Thuis:** De Otiom-tracker bevindt zich binnenshuis, bepaald door het (de) Otiom-basisstation(s). Dit wordt aangegeven met een groene cirkel.



**Buiten:** De Otiom-tracker bevindt zich buiten bereik van het basisstation, maar nog altijd in de veilige zone. Een oranje cirkel en een balk geven dit aan. Het is mogelijk om een melding te krijgen als de Otiom-tracker buiten de veilige zone dreigt te komen.



**Alarmering:** De Otiom-tracker is buiten de veilige zone. Daarom heeft deze persoon met geheugenproblemen hulp nodig om de weg naar huis (terug) te vinden. Een rode cirkel en balk geven dit aan.

## Kaartfuncties



**Locatie:** In de kaartfunctie wordt de locatie van de Otiom-tracker getoond. De kleuren geven hier hetzelfde aan als bij de 3 fasen van de Otiom-tracker die hierboven zijn beschreven.



**Vorige locatie(s):** De vorige locaties van de Otiom-tracker geven de richting aan. Op enig moment worden 0-4 punten op de kaart aangegeven.



**Informatie:** hier staat informatie over de pictogrammen op het scherm en over de locatie.



**Kies tussen satelliet- of kaartweergave.**



**Toon locatie van de smartphone** (de locatie van de smartphone wordt getoond met een blauw icoon).

## Accuniveau



**Volledig opgeladen**



**Laag accuniveau**



**Hoog accuniveau**



**Accu is leeg**

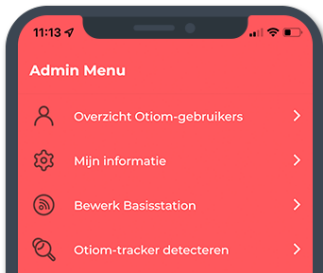


**Gemiddeld accuniveau**

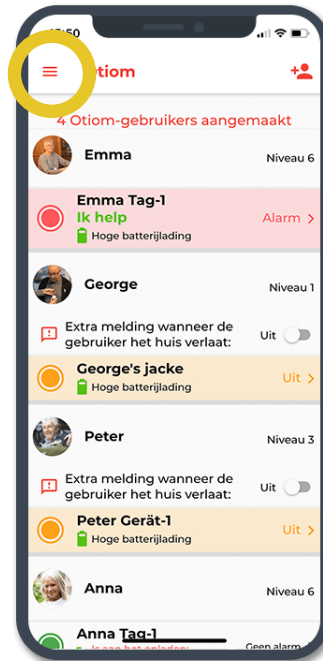
# Overzicht van de Otiom-app

## Beginscherm

Eenmaal ingelogd in de Otiom-app, is dit het standaard scherm voor zowel beheerder als helper. Hier zie je een lijst van alle gebruikers en Otiom-tags die aan het account zijn gekoppeld.



Het Otiom menu



Dit is het standaard scherm en is het enige scherm dat je nodig hebt voor dagelijks gebruik.

## De 3 stadia van de Otiom-tag



**Groen** [Geen alarm] betekent dat de gebruiker thuis is en de situatie normaal is. De Otiom-tag is in de buurt van het thuisbaken.



**Geel** [Buiten] betekent dat de gebruiker zich buiten de thuiszone maar wel binnen een veiligheidszone bevindt.



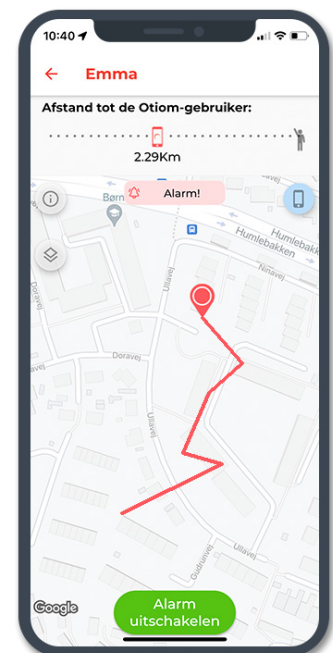
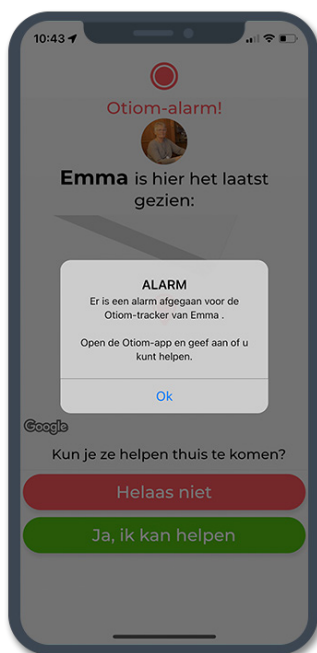
**Rood** [Alarm] betekent dat er een alarm actief is voor de gebruiker en dat er locaties worden weergegeven. Gebruikers in de alarmfase worden altijd bovenaan de lijst gezet.

# Otiom apparaat in alarm

## Alarmmelding ontvangen

Otiom stuurt een melding via 'Meldingen' naar alle helpers die zijn gekoppeld aan een Otiom gebruiker als de gebruiker het veiligheidsniveau overschrijdt.

De melding vraagt helpers om de Otiom-app te openen en aan te geven of ze kunnen helpen of niet.



Wanneer een helper een melding accepteert, ziet hij/zij de locatie van de gebruiker. Het rode pictogram geeft de laatste locatie aan.

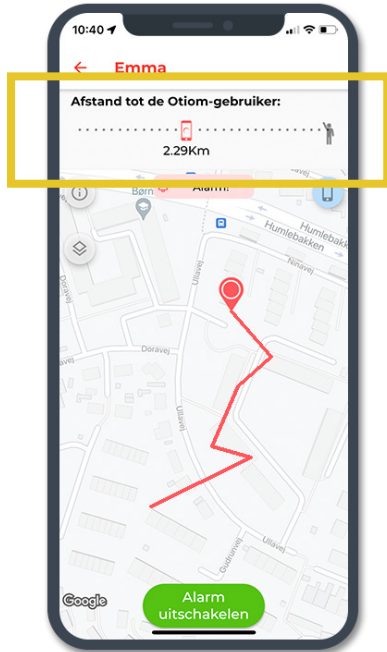
De rode 'staart' aan het rode pictogram geeft aan in welke richting de persoon zich beweegt.

Zodra een gebruiker is gelokaliseerd, ga u naar de Otiom-app en schakel je het alarm uit of wacht u tot het systeem dit automatisch doet.

Voor maximale veiligheid is ons advies de Otiom-tag weer volledig op te laden nadat deze in alarm is geweest.

# Kaart functies

## Afstandssensor



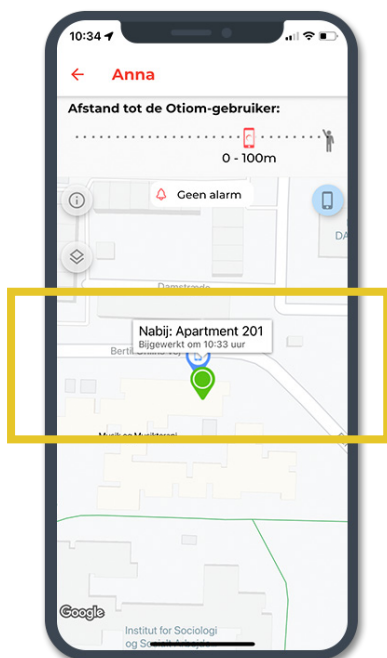
De afbeelding bovenin het scherm laat zien of jij dichterbij de gebruiker komt of verder weg gaat.

De functie 'Afstand tot Otiom gebruiker' in de Otiom-app, kun je tot ongeveer 10 km afstand gebruiken.

Deze functie is bedoeld voor situaties waarbij veel mensen in de buurt zijn of waarbij de gebruiker zich in een gebouw zou kunnen verstoppen of verdwalen.

De functie maakt gebruik van de Bluetooth-verbinding van de smartphone. Daarom moet Bluetooth zijn ingeschakeld om gebruik te maken van deze functie.

## Lokalisatie binnenshuis



Als het niet mogelijk is om de gebruiker in het verzorgingstehuis te vinden, geeft het informatieveld aan welk thuisbaken het dichtst in de buurt is. Klik op het icoon om het venster te openen.

Ga naar het gebied en gebruik 'Afstand tot de Otiom gebruiker' om de bewoner binnen het complex te vinden.

Dit is ook handig als een Otiom-tag is zoekgeraakt maar waarvan de accu nog werkt.

# Otiom meldingen



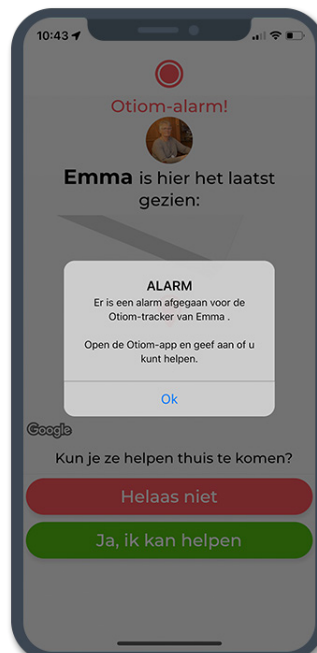
## Typen meldingen

De Otiom app stuurt meldingen in de volgende gevallen als:

- alarm (start)
- de Otiom gebruiker zich verplaatst van thuissituatie naar de beveiligingszone (keuze om aan of uit te zetten)
- de gebruiker thuis is (na een alarm)
- de accu van het Otiom apparaat bijna leeg is (ongeveer 30% over)
- de accu van het Otiom apparaat leeg is (0%)



**Voorbeeld van een melding wanneer de app is afgesloten.** Het geluid van de melding is hoorbaar als het geluid van de telefoon aan staat.



**Voorbeeld van een melding wanneer de app is geopend.** Alle meldingen worden weergegeven met een pop-upvenster als de app is geopend.